

JAARREKENING 2020

Stichting Stay en Pray
Symen Halbeswei 8
9255 LL Tytsjerk

INHOUDSOPGAVE**Pagina****ACCOUNTANTSRAPPORT**

1	Opdracht	3
2	Samenstellingsverklaring van de accountant	3
3	Algemeen	4
4	Resultaat	5
5	Financiële positie	6
6	Kengetallen	7

JAARREKENING

1	Balans per 31 december 2020	8
2	Baten en Lasten over 2020	9
3	Kasstroomoverzicht 2020	10
4	Grondslagen voor waardering en resultaatbepaling	12
5	Toelichting op de balans per 31 december 2020	16
6	Toelichting op de staat van baten en lasten over 2020	22

BIJLAGEN

1	Overzicht vaste activa	27
---	------------------------	----

IBAN: NL07 RABO 0320 9687 58
K.v.K. Leeuwarden nr. 01070175
Beconnr. 503460

Aan het bestuur van
Stichting Stay en Pray
Symen Halbeswei 8
9255 LL Tytsjerk

<i>Kenmerk</i> 2020	<i>Behandeld door</i> S. de la Ferté	<i>Datum</i> 13 augustus 2021
------------------------	---	----------------------------------

Geacht bestuur,

Hierbij brengen wij verslag uit over boekjaar 2020 met betrekking tot uw stichting.

1 OPDRACHT

Ingevolge uw opdracht hebben wij de jaarrekening 2020 van uw stichting, waarin begrepen de balans met tellingen van € 1.614.106 en de winst- en verliesrekening sluitende met een negatief resultaat van € 58.520, samengesteld.

2 SAMENSTELLINGSVERKLARING VAN DE ACCOUNTANT

Aan: het bestuur

De jaarrekening van Stichting Stay en Pray te Tytsjerk is door ons samengesteld op basis van de van u verkregen informatie. Deze jaarrekening bestaat uit de balans per 31 december 2020, de winst- en verliesrekening en het kasstroomoverzicht over 2020 met de daarbij horende toelichting. In deze toelichting is onder andere een overzicht van de gehanteerde grondslagen voor financiële verslaggeving opgenomen.

Deze samenstellingsopdracht is door ons uitgevoerd volgens Nederlands recht, waaronder de voor accountants geldende Standaard 4410, "Samenstellingsopdrachten". Op grond van deze standaard wordt van ons verwacht dat wij u ondersteunen bij het opstellen en presenteren van de jaarrekening in overeenstemming met Titel 9 Boek 2 van het Nederlandse Burgerlijk Wetboek (BW). Wij hebben daarbij onze deskundigheid op het gebied van administratieve verwerking en financiële verslaggeving toegepast.

Bij een samenstellingsopdracht bent u er verantwoordelijk voor dat de informatie klopt en dat u ons alle relevante informatie aanlevert. Wij hebben onze werkzaamheden, in overeenstemming met de daarvoor geldende regelgeving, dan ook uitgevoerd vanuit de veronderstelling dat u aan deze verantwoordelijkheid heeft voldaan. Als slotstuk van onze werkzaamheden hebben wij door het lezen van de jaarrekening globaal nagegaan dat het beeld van de jaarrekening overeenkwam met onze kennis van Stichting Stay en Pray. Wij hebben geen controle- of beoordelingswerkzaamheden uitgevoerd die ons in staat stellen om een oordeel te geven of een conclusie te trekken met betrekking tot de getrouwheid van de jaarrekening.

Bij het uitvoeren van deze opdracht hebben wij ons gehouden aan de voor ons geldende relevante ethische voorschriften in de Verordening Gedrags- en Beroepsregels Accountants (VGBA). U en andere gebruikers van deze jaarrekening mogen er dan ook van uitgaan dat wij de opdracht professioneel, vakbekwaam en zorgvuldig, integer en objectief hebben uitgevoerd en dat wij vertrouwelijk omgaan met de door u verstrekte gegevens.

Wij vestigen de aandacht op de Continuïteitsveronderstelling in de Grondslagen voor waardering en resultaatbepaling van de jaarrekening, waarin uiteengezet is welke impact de Coronacrisis op de financiële positie van de entiteit heeft. Deze conditie, samen met andere omstandigheden, waaronder de effecten van specifieke noodmaatregelen van overheidswege op de entiteit, zoals uiteengezet in de jaarrekening, duiden op het bestaan van een onzekerheid van materieel belang op grond waarvan gereede twijfel zou kunnen bestaan over de continuïteitsveronderstelling van de entiteit. Desondanks zijn wij met u nog steeds van mening dat de jaarrekening in uw situatie op grond van de regels in het verslaggevingsstelsel opgemaakt kan worden op grond van de continuïteitsveronderstelling.

Voor een nadere toelichting op aard en reikwijdte van een samenstellingsopdracht en de VGBA verwijzen wij u naar www.nba.nl/uitleg-samenstellingsverklaring.

3 ALGEMEEN

3.1 Bedrijfsgegevens

De doelstelling van stichting Stay and Pray (opgericht 26 januari 2010) is om vanuit het evangelie van Jezus Christus de kwaliteit van leven te verbeteren van mensen met een beperking, handicap of behorende tot een kwetsbare groep. Daarnaast worden conferenties en workshops georganiseerd voor geestelijke toerusting, wordt verblijf gefaciliteerd door middel van pension en wordt er christelijke lectuur en boeken verpreid en verkocht.

3.2 Bestuur

Het bestuur van stichting Stay & Pray wordt volgens de statuten gevormd door minimaal drie en maximaal vijf personen. De oprichters kunnen hun bestuursfunctie onbeperkt blijven vervullen. Andere bestuursleden en opvolgende bestuursleden hebben zitting voor een periode van vier jaren. Per ultimo 2019 was de bestuurssamenstelling als volgt:

Naam	Functie		Lid sinds	datum aftreden/herbenoeming
H. Sikkema	Voorzitter	Oprichter	26-01-2010	N.v.t.
E.M. Sikkema-Algra	Algemeen lid	Oprichter	26-01-2010	N.v.t.
Y. van Kammen	Secretaris		28-02-2015	28-08-2023
H.J. Scholtens	Penningmeester		02-03-2010	02-03-2022
Vacant	Algemeen lid			

4 RESULTAAT

4.1 Vergelijkend overzicht

Het resultaat over 2020 bedraagt negatief € 58.520 tegenover € 25.993 over 2019. De resultaten over beide jaren kunnen als volgt worden samengevat:

	2020		2019	
	€	%	€	%
Baten	519.062	100,0	622.474	100,0
Aan baten gerelateerde lasten	37.553	7,2	66.973	10,8
Bruto-omzetresultaat	481.509	92,8	555.501	89,2
Overige baten	20.960	4,0	21.863	3,5
Brutomarge	502.469	96,8	577.364	92,8
Kosten				
Personeelskosten	326.184	62,8	330.033	53,0
Afschrijvingen	75.483	14,5	74.085	11,9
Huisvestingskosten	37.430	7,2	33.996	5,5
Exploitatiekosten	2.630	0,5	4.581	0,7
Kantoorkosten	12.264	2,4	14.310	2,3
Autokosten	3.786	0,7	4.421	0,7
Verkoopkosten	362	0,1	9.462	1,5
Algemene kosten	36.400	7,0	35.081	5,6
Diaconaal, giften en zending	4.527	0,9	5.796	0,9
Diverse baten en lasten	9.633	1,9	4.299	0,7
	508.699	98,0	516.064	82,8
Bedrijfsresultaat	-6.230	-1,2	61.300	9,9
Financiële baten en lasten	-52.290	-10,1	-35.307	-5,7
Saldo baten minus lasten	-58.520	-11,3	25.993	4,2

5 FINANCIËLE POSITIE

Uit de balans is de volgende financieringsstructuur af te leiden:

	31-12-2020		31-12-2019	
	€	€	€	€
Beschikbaar op lange termijn:				
Ondernemingsvermogen	237.709		296.229	
Achtergestelde leningen	206.303		235.162	
Langlopende schulden	816.484		836.181	
		1.260.496		1.367.572
Waarvan vastgelegd op lange termijn:				
Materiële vaste activa		1.518.921		1.564.411
Vastgelegd op lange termijn, gefinancierd met middelen op korte termijn		-258.425		-196.839
Dit tekort wordt veroorzaakt door:				
Kortlopende schulden		353.610		257.429
Af:				
Vorraden	1.925		1.560	
Vorderingen	71.978		43.862	
Liquide middelen	21.282		15.168	
		95.185		60.590
Tekort aan werkkapitaal		258.425		196.839

6 KENGETALLEN

6.1 Liquiditeit

De liquiditeit geeft de mate aan waarin de onderneming in staat is op korte termijn aan haar verplichtingen te voldoen. De liquiditeitspositie geeft de toestand op 31 december weer; er is dus sprake van een momentopname.

	2020	2019	2018	2017
Current ratio <i>Vlottende activa/kortlopende schulden</i>	0,27	0,24	0,20	0,34
Betalingstermijn debiteuren <i>Debiteuren/netto-omzet x 365 dagen</i>	5	5	30	10
Betalingstermijn crediteuren <i>Crediteuren/kostprijs van de omzet x 365 dagen</i>	81	-	47	189

6.2 Solvabiliteit


De solvabiliteit geeft de mate aan waarin de onderneming in staat is op langere termijn aan haar verplichtingen (rente en aflossing) te voldoen. De solvabiliteitspositie geeft de toestand op 31 december weer; er is dus sprake van een momentopname.

	2020	2019	2018	2017
Solvabiliteit eerste niveau <i>Eigen vermogen/balanstotaal</i>	14,73	18,23	16,28	16,82
Interest coverage ratio <i>Bedrijfsresultaat/interestlasten (per saldo)</i>	-0,12	1,74	0,78	0,60

Vertrouwend hiermee aan uw opdracht te hebben voldaan en indien gewenst gaarne bereid tot nadere informatie.

Hoogachtend,

FB-Accountants



S. de la Ferté
Accountant-Administratieconsulent

1 BALANS PER 31 DECEMBER 2020

(na resultaatbestemming)

	31 december 2020		31 december 2019	
	€	€	€	€
ACTIVA				
Vaste activa				
Materiële vaste activa	(1)			
Bedrijfsgebouwen en -terreinen	1.485.603		1.523.825	
Machines en installaties	9.359		11.892	
Inventaris	23.115		24.356	
Vervoermiddelen	661		3.974	
Camping	183		364	
		1.518.921		1.564.411
Vlottende activa				
Vorraden	(2)	1.925		1.560
Vorderingen	(3)			
Handelsdebiteuren		7.819		2.800
Overige vorderingen en overlopende activa		64.159		41.062
		71.978		43.862
Liquide middelen	(4)	21.282		15.168
		<u>1.614.106</u>		<u>1.625.001</u>

	31 december 2020		31 december 2019	
	€	€	€	€
PASSIVA				
Reserves en fondsen	(5)			
Continuïteitsreserve		237.709		296.229
Achtergestelde leningen		206.303		235.162
Garantievermogen		<u>444.012</u>		<u>531.391</u>
Langlopende schulden	(6)			
Onderhandse leningen		51.671		41.671
Schulden aan kredietinstellingen		<u>764.813</u>		<u>794.510</u>
		816.484		836.181
Kortlopende schulden	(7)			
Schulden aan kredietinstellingen		215.467		149.970
Aflossingsverplichtingen langlopende schulden		70.266		69.676
Schulden aan leveranciers en handelskredieten		8.324		-
Overige belastingen en premies sociale verzekeringen		18.591		5.150
Overige schulden en overlopende passiva		<u>40.962</u>		<u>32.633</u>
		353.610		257.429
		<u>1.614.106</u>		<u>1.625.001</u>

2 BATEN EN LASTEN OVER 2020

		2020		2019	
		€	€	€	€
Baten	(8)	519.062		622.474	
Aan baten gerelateerde lasten	(9)	37.553		66.973	
Bruto-omzetresultaat			481.509		555.501
Overige baten	(10)		20.960		21.863
Som der bedrijfsopbrengsten			502.469		577.364
Kosten					
Lonen en salarissen	(11)	262.965		272.960	
Sociale lasten	(12)	36.263		35.283	
Pensioenlasten	(13)	15.846		15.932	
Overige personeelskosten	(14)	11.110		5.858	
Afschrijvingen materiële vaste activa	(15)	75.483		74.085	
Overige bedrijfskosten	(16)	107.032		111.946	
			508.699		516.064
Bedrijfsresultaat			-6.230		61.300
Rentelasten en soortgelijke kosten	(17)		-52.290		-35.307
Belastingen			-		-
Saldo baten minus lasten			-58.520		25.993

3 KASSTROOMOVERZICHT 2020

Het kasstroomoverzicht is opgesteld volgens de indirecte methode.

	2020		2019	
	€	€	€	€
Kasstroom uit operationele activiteiten				
Bedrijfsresultaat	-6.230		61.300	
Aanpassingen voor:				
Afschrijvingen	75.483		74.085	
Veranderingen in het werkkapitaal:				
Mutatie voorraden	-365		640	
Mutatie vorderingen	-28.116		-4.739	
Mutatie crediteuren	8.324		-8.375	
Mutatie belastingen en premies sociale verzekeringen	13.441		5.150	
Mutatie overlopende passiva	8.329		18.828	
Kasstroom uit bedrijfsoperaties		70.866		146.889
Betaalde interest		-52.290		-35.307
Kasstroom uit operationele activiteiten		18.576		111.582
Kasstroom uit investeringsactiviteiten				
Investerings in materiële vaste activa		-29.993		-21.741
Kasstroom uit financieringsactiviteiten				
Aflossing achtergestelde leningen	-28.269		-45.061	
Opgenomen onderhandse leningen	10.000		12.750	
Aflossing schulden aan kredietinstellingen	-29.697		-44.489	
Kasstroom uit financieringsactiviteiten		-47.966		-76.800
Per saldo mutatie in de geldmiddelen		-59.383		13.041

**Samenstelling geldmiddelen per
balansdatum**

	2020		2019	
	€	€	€	€
Geldmiddelen per 1 januari	15.168		2.127	
Kortlopende schulden aan kredietinstellingen per 1 januari	-149.970		-149.970	
		-134.802		-147.843
Mutatie liquide middelen	6.114		13.041	
Mutatie kortlopende schulden aan kredietinstellingen (exclusief kortlopend deel van de langlopende schulden)	-65.497		-	
		-59.383		13.041
Saldo per 31 december		-194.185		-134.802

4 GRONDSLAGEN VOOR WAARDERING EN RESULTAATBEPALING

ALGEMEEN

Activiteiten

De activiteiten van Stichting Stay en Pray (geregistreerd onder KvK-nummer 01173659), statutair gevestigd te Tytsjerk, bestaan voornamelijk uit het verbeteren van de kwaliteit van leven van mensen met een beperking, alsmede het organiseren van conferenties en workshops voor geestelijke toerusting.

Continuïteit

De Stichting heeft als gevolg van de huidige economische situatie met het COVID-19 virus te maken gehad in 2020 met een teruglopende omzet. Het bestuur heeft daarom maatregelen genomen om deze situatie het hoofd te bieden. Door - waar nodig - gebruik te maken van steunmaatregelen en door in overleg te treden met de bankier, is het bestuur van mening dat zij kan vertrouwen op een duurzame voortzetting van de stichting. Derhalve is de jaarrekening opgesteld op basis van de continuïteitsveronderstelling.

Vestigingsadres, rechtsvorm en inschrijfnummer handelsregister

Stichting Stay en Pray is feitelijk en statutair gevestigd op Symen Halbeswei 8 te Tytsjerk en is ingeschreven bij het handelsregister onder nummer 01173659.

ALGEMENE GRONDSLAGEN VOOR DE OPSTELLING VAN DE JAARREKENING

De jaarrekening is opgesteld volgens de in Nederland algemeen aanvaarde grondslagen voor financiële verslaggeving.

Activa en passiva worden in het algemeen gewaardeerd tegen de verkrijgings- of vervaardigingsprijs of de actuele waarde. Indien geen specifieke waarderingsgrondslag is vermeld vindt waardering plaats tegen de verkrijgingsprijs. In de balans en de winst-en-verliesrekening zijn referenties opgenomen. Met deze referenties wordt verwezen naar de toelichting.

Vergelijking met voorgaand jaar

De gehanteerde grondslagen van waardering en van resultaatbepaling zijn ongewijzigd gebleven ten opzichte van het voorgaande jaar, met uitzondering van de toegepaste stelselwijzigingen zoals opgenomen in de desbetreffende paragrafen.

Schattingen

Om de grondslagen en regels voor het opstellen van de jaarrekening te kunnen toepassen, is het nodig dat het bestuur van Stichting Stay en Pray zich over verschillende zaken een oordeel vormt, en dat het bestuur schattingen maakt die essentieel kunnen zijn voor de in de jaarrekening opgenomen bedragen. Indien het voor het geven van het in artikel 2:362 lid 1 BW vereiste inzicht noodzakelijk is, is de aard van deze oordelen en schattingen inclusief de bijbehorende veronderstellingen opgenomen bij de toelichting op de betreffende jaarrekeningposten.

GRONDSLAGEN VOOR DE WAARDERING VAN ACTIVA EN PASSIVA

Materiële vaste activa

Bedrijfsgebouwen en terreinen worden gewaardeerd tegen verkrijgingsprijs plus bijkomende kosten of vervaardigingsprijs onder aftrek van lineaire afschrijvingen gedurende de verwachte toekomstige gebruiksduur. Op terreinen wordt niet afgeschreven. Er wordt rekening gehouden met de bijzondere waardeverminderingen die op balansdatum worden verwacht. Voor de vaststelling of voor een materieel vast actief sprake is van een bijzondere waardevermindering wordt verwezen naar de desbetreffende paragraaf.

Subsidies op investeringen worden in mindering gebracht op de verkrijgings- of vervaardigingsprijs van de activa waarop de subsidies betrekking hebben.

Vorderingen

Vorderingen worden bij eerste verwerking gewaardeerd tegen de reële waarde van de tegenprestatie, inclusief de transactiekosten indien materieel. Vorderingen worden na eerste verwerking gewaardeerd tegen de geamortiseerde kostprijs. Voorzieningen wegens oninbaarheid worden in mindering gebracht op de boekwaarde van de vordering.

Liquide middelen

Liquide middelen bestaan uit kas, banktegoeden en deposito's met een looptijd korter dan twaalf maanden. Rekening-courantschulden bij banken zijn opgenomen onder schulden aan kredietinstellingen onder kortlopende schulden. Liquide middelen worden gewaardeerd tegen nominale waarde.

Langlopende schulden

Langlopende schulden worden bij de eerste verwerking gewaardeerd tegen reële waarde. Transactiekosten die direct zijn toe te rekenen aan de verwerving van de langlopende schulden worden in de waardering bij eerste verwerking opgenomen. Langlopende schulden worden na eerste verwerking gewaardeerd tegen geamortiseerde kostprijs, zijnde het ontvangen bedrag rekening houdend met agio of disagio en onder aftrek van transactiekosten.

Kortlopende schulden

Kortlopende schulden worden bij de eerste verwerking gewaardeerd tegen reële waarde. Kortlopende schulden worden na eerste verwerking gewaardeerd tegen geamortiseerde kostprijs. Daar waar geen sprake is van (dis)agio en transactiekosten is de geamortiseerde kostprijs gelijk aan de nominale waarde.

GRONDSLAGEN VOOR DE BEPALING VAN HET RESULTAAT

Algemeen

Het resultaat wordt bepaald als het verschil tussen de opbrengstwaarde van de geleverde prestaties en verrichte diensten enerzijds, en anderzijds de kosten en andere lasten van het jaar, gewaardeerd tegen historische kostprijzen.

Resultaatbepaling

Het resultaat wordt bepaald als het verschil tussen de netto-omzet en de kosten en andere lasten van het verslagjaar met inachtneming van de hiervoor vermelde waarderingsgrondslagen.

Winsten zijn verantwoord in het jaar waarin de goederen zijn geleverd c.q. de diensten zijn verricht. Verliezen welke hun oorsprong vinden in het boekjaar zijn in aanmerking genomen zodra deze voorzienbaar zijn.

Baten

Onder netto-omzet wordt verstaan de opbrengst van de in het verslagjaar geleverde goederen en verleende diensten onder aftrek van kortingen en de over de omzet geheven belastingen.

Opbrengsten voortvloeiend uit de verkoop van goederen worden verantwoord op het moment dat alle belangrijke rechten op economische voordelen alsmede alle belangrijke risico's zijn overgegaan op de koper. De kostprijs van deze goederen wordt aan dezelfde periode toegerekend.

Overige baten

Onder overige bedrijfsopbrengsten worden resultaten verantwoord die niet rechtstreeks samenhangen met de levering van goederen of diensten in het kader van de normale, niet-incidentele bedrijfsactiviteiten. De overige bedrijfsopbrengsten bestaan uit royaltyopbrengsten. Deze opbrengsten worden toegerekend aan de verslagperiode in overeenstemming met de inhoud van de overeenkomst.

Aan baten gerelateerde lasten

De aan de baten gerelateerde lasten omvat de direct aan de verkochte en geleverde goederen en diensten toe te rekenen kosten.

Brutomarge

De brutomarge bestaat uit het verschil tussen de netto-omzet en de direct aan de baten toe te rekenen kosten.

Afschrijvingen

Immateriële vaste activa inclusief goodwill en materiële vaste activa worden vanaf het moment van gereedheid voor ingebruikneming afgeschreven over de verwachte toekomstige gebruiksduur van het actief. Over terreinen en vastgoedbeleggingen wordt niet afgeschreven.

Indien een schattingswijziging plaatsvindt van de toekomstige gebruiksduur, dan worden de toekomstige afschrijvingen aangepast.

Boekwinsten en -verliezen uit de incidentele verkoop van materiële vaste activa zijn begrepen onder de afschrijvingen.

Financiële baten en lasten

De rentebaten en -lasten betreffen de op de verslagperiode betrekking hebbende rente-opbrengsten en -lasten van uitgegeven en ontvangen leningen.

GRONDSLAGEN VOOR DE OPSTELLING VAN HET KASSTROOMOVERZICHT

Het kasstroomoverzicht is opgesteld volgens de indirecte methode.

De geldmiddelen in het kasstroomoverzicht bestaan uit de liquide middelen en de kortlopende schulden aan kredietinstellingen.

5 TOELICHTING OP DE BALANS PER 31 DECEMBER 2020
ACTIVA
VASTE ACTIVA
1. Materiële vaste activa

	Bedrijfs- gebouwen en - terreinen	Machines en installaties	Inventaris	Vervoer- middelen	Camping	Totaal
	€	€	€	€	€	€
<i>Boekwaarde per 1 januari 2020</i>						
Aanschaffingswaarde	1.833.519	30.257	40.298	13.250	10.837	1.928.161
Cumulatieve afschrijvingen en waardeverminderingen	-309.694	-18.365	-15.942	-9.276	-10.473	-363.750
	<u>1.523.825</u>	<u>11.892</u>	<u>24.356</u>	<u>3.974</u>	<u>364</u>	<u>1.564.411</u>
<i>Mutaties</i>						
Investeringsen	24.923	-	5.070	-	-	29.993
Afschrijvingen	-63.145	-2.533	-6.311	-3.313	-181	-75.483
	<u>-38.222</u>	<u>-2.533</u>	<u>-1.241</u>	<u>-3.313</u>	<u>-181</u>	<u>-45.490</u>
<i>Boekwaarde per 31 december 2020</i>						
Aanschaffingswaarde	1.858.442	30.257	45.368	13.250	10.837	1.958.154
Cumulatieve afschrijvingen en waardeverminderingen	-372.839	-20.898	-22.253	-12.589	-10.654	-439.233
Boekwaarde per 31 december 2020	<u>1.485.603</u>	<u>9.359</u>	<u>23.115</u>	<u>661</u>	<u>183</u>	<u>1.518.921</u>

Afschrijvingspercentages

	%
Bedrijfsgebouwen en -terreinen	0%-4% AW
Machines en installaties	6,6%-12,5% AW
Inventaris	10%-20% AW
Vervoermiddelen	25% AW met 10% restwaarde
Camping	10%-20% AW

Op de gebouwen rust hypothecaire zekerheid ten behoeve van de financier. Voor de zekerheden verwijzen wij u naar hetgeen hieromtrent vermeld is bij de langlopende schulden.

VLOTTENDE ACTIVA

	31-12-2020	31-12-2019
	€	€
2. Voorraden		
Voorraad boeken Jada	1.925	1.560

Een voorziening voor incurantheid wordt niet noodzakelijk geacht.

De voorraden worden gewaardeerd tegen verkrijgingsprijs of vervaardigingsprijs dan wel lagere marktwaarde voor zover nodig onder aftrek van een voorziening voor incurantheid.

3. Vorderingen
Handelsdebiteuren

Debiteuren	7.819	9.257
Voorziening dubieuze debiteuren	-	-6.457
	<u>7.819</u>	<u>2.800</u>

Een voorziening voor vermoedelijke oninbaarheid wordt niet noodzakelijk geacht.

Overige vorderingen en overlopende activa

Nog te factureren omzet zorg en verblijf december	50.564	40.798
Vooruitbetaalde verzekeringen	163	-
Te vorderen ziekingeld	1.150	-
Vooruitbetaalde contributies en abonnementen	1.970	-
Te vorderen (en tevens door te betalen) netto zorgbonus	9.000	-
Diversen	264	264
Vooruitbetaalde huisvestingskosten	1.048	-
	<u>64.159</u>	<u>41.062</u>

4. Liquide middelen

Rabobank bedrijfsspaarrekening 4644 87	2.582	582
Rabobank rekening-courant 3518 74	8.338	6.839
Rabobank bedrijfsspaarrekening 6933 03	9.061	7.714
Kas woongroep	496	33
Gelden onderweg	805	-
	<u>21.282</u>	<u>15.168</u>

De liquide middelen staan ter vrije beschikking. De bankrekeningen beschikken niet over een kredietfaciliteit.

PASSIVA
5. Reserves en fondsen

	2020	2019
	€	€
Continuïteitsreserve		
Stand per 1 januari	296.229	270.236
Resultaatbestemming boekjaar	-58.520	25.993
Stand per 31 december	<u>237.709</u>	<u>296.229</u>

De maximale continuïteitsreserve bedraagt 1,5 maal de kosten van de werkorganisatie. Volgens de normen van het CBF is de continuïteitsreserve binnen de gestelde maximum norm.

Achtergestelde leningen ComeUnity

Stand per 1 januari	262.338	307.399
Aflossingen in verslagjaar	-28.269	-45.061
Stand per 31 december	<u>234.069</u>	<u>262.338</u>
Contractuele aflossingsverplichting komend boekjaar	-27.766	-27.176
Langlopend deel per 31 december	<u>206.303</u>	<u>235.162</u>

6. Langlopende schulden

	31-12-2020	31-12-2019
	€	€
Onderhandse leningen		
Onderhandse leningen	25.671	25.671
Lening H. Sikkema t.b.v. Ford Tractor	3.250	3.250
Lening H. Sikkema t.b.v. Zonnepanelen	2.750	2.750
Lening H. Sikkema t.b.v. aanschaf tapijt	10.000	10.000
Lening H. Sikkema ter algehele versterking liquiditeiten	10.000	-
	<u>51.671</u>	<u>41.671</u>

De onderhandse leningen betreffen renteloze leningen. Aflossingsverplichtingen zijn niet overeengekomen.

	31-12-2020	31-12-2019
	€	€
Schulden aan kredietinstellingen		
SKG 1 Hypotheek .6480	292.500	300.000
SKG 2 Hypotheek .6472	292.500	300.000
PDKN Hypotheek .291	175.000	187.500
Financial Lease Alphera	4.813	7.010
	<u>764.813</u>	<u>794.510</u>

SKG Hypotheken

	2020	2019
	€	€
<i>SKG 1 Hypotheek .6480</i>		
Stand per 1 januari	315.000	330.000
Aflossing	-7.500	-15.000
Stand per 31 december	<u>307.500</u>	<u>315.000</u>
Aflossingsverplichting komend boekjaar	<u>-15.000</u>	<u>-15.000</u>
Langlopend deel per 31 december	<u>292.500</u>	<u>300.000</u>

Per 14 mei 2014 is een lening van in hoofdsom groot € 375.000,- afgesloten. De looptijd van de lening is 25 jaar en de rente bedraagt 2,2% per jaar en is vast tot juni 2021. De aflossing bedraagt € 15.000,- per jaar; in 2020 heeft er per 1 juli geen aflossing plaats gevonden in verband met een opschorting vanwege de coronacrisis. Rente en aflossing worden normaliter per halfjaar op 1 januari en 1 juli van elk kalenderjaar betaald. In overleg met het SKG worden rente en aflossing thans per maand betaald.

SKG 2 Hypotheek .6472

Stand per 1 januari	315.000	330.000
Aflossing	-7.500	-15.000
Stand per 31 december	<u>307.500</u>	<u>315.000</u>
Aflossingsverplichting komend boekjaar	<u>-15.000</u>	<u>-15.000</u>
Langlopend deel per 31 december	<u>292.500</u>	<u>300.000</u>

Per 14 mei 2014 is een lening van in hoofdsom groot € 375.000 afgesloten. De rente bedraagt 3,9% per jaar en is vast tot 1 juni 2021. De aflossing bedraagt € 15.000 per jaar; in 2020 heeft er per 1 juli geen aflossing plaats gevonden in verband met een opschorting vanwege de coronacrisis. Rente en aflossing worden normaliter per halfjaar op 1 januari en 1 juli van elke kalenderjaar betaald. In overleg met het SKG worden rente en aflossing thans per maand betaald.

	2020	2019
	€	€
<i>PDKN Hypotheek .291</i>		
Stand per 1 januari	200.000	212.500
Aflossing	-12.500	-12.500
Stand per 31 december	187.500	200.000
Aflossingsverplichting komend boekjaar	-12.500	-12.500
Langlopend deel per 31 december	175.000	187.500

Per 30 december 2014 is een lening van in hoofdsom groot € 250.000 afgesloten. De rente bedraagt 2,75% per jaar en is vast tot 1 juli 2025. De aflossing bedraagt € 12.500 per jaar; in 2020 heeft er per 1 juli geen aflossing plaats gevonden in verband met een opschorting vanwege de coronacrisis. Rente en aflossing worden per halfjaar op 1 januari en 1 juli van elke kalenderjaar betaald. De eerste aflossing is op 1-1-2016.

Financieringen

Financial Lease Alpheria

Stand per 1 januari	7.010	8.999
Aflossing	-2.197	-1.989
Langlopend deel per 31 december	4.813	7.010

Voor de aanschaf van een Ford Transit 260S is een financial lease afgesloten via Alpheria Financial Services. De hoofdsom per 9-11-2017 bedraagt € 10.950 en wordt in 60 termijnen afgelost op basis van een annuïteit van € 230,29 per maand. Het rentepercentage bedraagt 9,98%.

7. Kortlopende schulden

	31-12-2020	31-12-2019
	€	€
Schulden aan kredietinstellingen		
Rekening-courant SKG	215.467	149.970

Betreft een krediet in rekening-courant bij de SKG te Gouda met een limiet van € 150.000, zodat er per balansdatum sprake is van een overstand van € 65.467.

Aflossingsverplichtingen langlopende schulden

Leningen SKG/PDKN	42.500	42.500
Achtergestelde leningen	27.766	27.176
	70.266	69.676

	31-12-2020	31-12-2019
	€	€
Schulden aan leveranciers en handelskredieten		
Crediteuren	8.324	-
Overige belastingen en premies sociale verzekeringen		
Omzetbelasting	910	-
Loonheffing	16.425	-
Pensioenen	1.256	5.150
	<u>18.591</u>	<u>5.150</u>
Overige schulden en overlopende passiva		
Reservering vakantiegeld	9.930	10.109
Rente- en bankkosten	87	-
Nettoloon (voornamelijk zorgbonus)	8.861	-
Nog te betalen verzekeringspremies	983	-
Overige overlopende passiva	883	1.705
Rente rekening-courant SKG over 2020	10.390	-
Rente leningen SKG (december resp. 2e halfjaar)	1.563	11.957
Borg	700	700
Rente ComeUnity Leningen	7.155	8.162
Rekening-courant bestuurders	410	-
	<u>40.962</u>	<u>32.633</u>

6 TOELICHTING OP DE STAAT VAN BATEN EN LASTEN OVER 2020

	2020	2019
	€	€
8. Baten		
Baten Woonzorg begeleiding (Incl. dagbesteding)	472.932	444.530
Baten woonzorg huur	26.823	26.390
Baten woonzorg voeding	6.863	9.788
Baten dagbesteding	5.351	107.684
Baten verhuur dienstwoning	6.500	10.000
Baten camping	28	39
Baten boekwinkel Jada	16	436
Baten Pinkstervuur	-	23.333
Verhuur Centrum	549	274
	<u>519.062</u>	<u>622.474</u>
9. Aan baten gerelateerde lasten		
Lasten woonzorg	24.193	19.595
Lasten dagbesteding	12.011	19.598
Inkopen boekwinkel Jada	-	1.263
Lasten Pinkstervuur	169	26.517
Overige directe lasten	1.180	-
	<u>37.553</u>	<u>66.973</u>
10. Overige baten		
Giften	19.960	21.863
Diverse opbrengsten (verkoop schapen/lammeren)	1.000	-
	<u>20.960</u>	<u>21.863</u>
Personeelskosten		
11. Lonen en salarissen		
Bruto lonen	286.598	255.954
Mutatie vakantiegeldverplichting	-484	17.006
Uitkering ziekengeld	-23.149	-
	<u>262.965</u>	<u>272.960</u>
12. Sociale lasten		
Premies sociale verzekeringswetten	36.263	35.283
13. Pensioenlasten		
Pensioenlasten	15.846	15.932

	2020	2019
	€	€
14. Overige personeelskosten		
Onkostenvergoeding	-	718
Kosten Arbodienst	1.253	1.093
Reiskostenvergoeding	3.318	2.314
Ziekteverzuimverzekering	3.580	-
Cursus kosten	1.974	2.050
Bedrijfskleding/wasserij	523	-
Opleidingskosten	41	-
Diverse personeelskosten	421	-317
	<u>11.110</u>	<u>5.858</u>
Afschrijvingen		
15. Afschrijvingen materiële vaste activa		
Bedrijfsgebouwen en -terreinen	63.145	62.946
Machines en installaties	2.533	2.748
Inventaris	6.311	4.897
Vervoermiddelen	3.313	3.313
Camping	181	181
	<u>75.483</u>	<u>74.085</u>
16. Overige bedrijfskosten		
Huisvestingskosten	37.430	33.996
Exploitatiekosten	2.630	4.581
Kantoorkosten	12.264	14.310
Autokosten	3.786	4.421
Verkoopkosten	362	9.462
Algemene kosten	36.400	35.081
Diaconaal, giften en zending	4.527	5.796
Diverse baten en lasten	9.633	4.299
	<u>107.032</u>	<u>111.946</u>
<i>Huisvestingskosten</i>		
Gas water licht	19.502	13.338
Onderhoud onroerende zaak	10.276	14.814
Gemeentelijke heffingen en waterschapslasten	806	1.983
Schoonmaakkosten container	860	1.102
Brandmeld systeem	4.243	189
Overige huisvestingskosten	1.743	2.570
	<u>37.430</u>	<u>33.996</u>

	2020	2019
	€	€
<i>Exploitatiekosten</i>		
Huur machines en installaties	943	1.761
Kleine aanschaffingen	1.687	-
Onderhoud	-	2.733
Brandstof	-	87
	<u>2.630</u>	<u>4.581</u>
<i>Kantoorkosten</i>		
Kantoorbenodigheden	1.772	1.586
Onderhoud inventaris	3.837	3.480
Lease kantoorapparatuur	-	1.605
Telefoon	3.637	1.901
Porti	37	57
Contributies en abonnementen	2.024	4.705
Internet kosten	-	976
Kosten Software	957	-
	<u>12.264</u>	<u>14.310</u>
<i>Autokosten</i>		
Brandstoffen	1.999	2.082
Onderhoud	1.012	1.465
Verzekering	230	-
Motorrijtuigenbelasting	432	424
Boetes	75	-
Overige autokosten	38	450
	<u>3.786</u>	<u>4.421</u>
<i>Verkoopkosten</i>		
Reclame- en advertentiekosten	3.894	2.804
Representatiekosten	-	201
Weggevers	113	-
Mutatie voorziening dubieuze debiteuren	-3.645	6.457
	<u>362</u>	<u>9.462</u>
<i>Algemene kosten</i>		
Accountants- en administratiekosten	11.853	7.776
Verzekeringen	21.461	12.780
Kwaliteitssysteem	-	929
Overige algemene kosten	3.086	13.596
	<u>36.400</u>	<u>35.081</u>

	2020	2019
	€	€
<i>Diaconaal, giften en zending</i>		
Diaconaal/giften	4.527	5.796
<i>Diverse baten en lasten</i>		
Korrektie saldo ComeUnity leningen per 31-12-2019	-	2.597
Diverse lasten	-	1.702
Verwerking nagekomen rentelast rek.crt. SKG over 2018 en 2019	11.948	-
Coronasteun via RVO	-2.315	-
	<u>9.633</u>	<u>4.299</u>
Financiële baten en lasten		
17. Rentelasten en soortgelijke kosten		
Rente en bankkosten lopende rekeningen Rabobank	529	960
Rente en bankkosten lopende rekening SKG	10.480	-
Rente SKG/PDKN hypotheek	34.322	24.944
Rente financial lease	566	775
Rente ComeUnity leningen	6.394	8.631
Overige rentebaten en -lasten	-1	-3
	<u>52.290</u>	<u>35.307</u>

Stichting Stay en Pray te Tytsjerk

Overige gegevens

Voorstel bestemming resultaat:

In de vergadering tot het vaststellen van de jaarrekening wordt het bestuur voorgesteld om het verlies over het boekjaar 2020 ten laste te brengen van de continuïteitsreserve. Het voorstel tot resultaatbestemming is reeds in de jaarrekening verwerkt.

Bestuurders

Aan de bestuurders zijn geen leningen, voorschotten of garanties verstrekt en ook hebben zij geen bezoldiging ontvangen voor door hen verrichte bestuurswerkzaamheden.

Vaststelling jaarrekening

De jaarrekening is aldus opgemaakt en vastgesteld in de bestuursvergadering van


17-08 augustus 2021.

Ondertekening door bestuurders:

H.Sikkema, Voorzitter




E.M. Sikkema-Algra, Algemeen lid



H.J. Scholtens, Penningmeester



X. van Kammen, Secretaris



Aanschafwaarde					
	Jaar van aanschaf	per 31-12-2019	Invest. 2020	Desinv. 2020	per 31-12-2020
		€	€	€	€
Gebouwen					
Grond (0101)	2010	257.970	-	-	257.970
Boerderij (0103) + (0104)	2010	356.750	-	-	356.750
Verbouw voorhuis (0105)	2012	67.201	-	-	67.201
Nieuwbouw Christelijk Centrum (0107)	2017	1.151.598	5.614	-	1.157.212
Dakpannen	2020	-	812	-	812
HoutCV ketel plus zonnecollectoren	2020	-	8.992	-	8.992
Noppert Beton	2020	-	1.154	-	1.154
Hoekstra Flowers (tuin/sceptictank e.d.)	2020	-	8.351	-	8.351
		<u>1.833.519</u>	<u>24.923</u>	<u>-</u>	<u>1.858.442</u>
Inventaris					
Electrolux condensdroger	2012	804	-	-	804
Kast crème keuken	2012	630	-	-	630
Teak tafel met stoelen keuken	2012	1.750	-	-	1.750
Kast (overname van T. vd Weide)	2012	1.000	-	-	1.000
Stoelen (75 stuks) ComeUnity	2013	1.589	-	-	1.589
Samsung koelkast	2014	699	-	-	699
Miele wasmachine	2015	1.245	-	-	1.245
Laptop	2015	553	-	-	553
Mobiele Airco	2015	299	-	-	299
Home Center Tafel met 8 stoelen	2015	2.250	-	-	2.250
Tafel met stoelen voor woongroep	2015	3.120	-	-	3.120
PC opname studio	2015	740	-	-	740
AED	2015	453	-	-	453
Warmtepomp droger	2016	799	-	-	799
Vaatwasmachine	2016	300	-	-	300
Roldeurkast	2016	151	-	-	151
Bureau / bed voor kantoor	2016	2.863	-	-	2.863
Hardeschijf voor backup	2016	576	-	-	576
Inbouwvaatwasser	2018	624	-	-	624
Zonnepanelen	2019	2.750	-	-	2.750
Media Markt	2019	834	-	-	834
Meubilair Conferentiezaal	2019	12.898	-	-	12.898
Horren enrolgordijnen	2019	750	-	-	750
Kantoormeubelen	2019	2.024	-	-	2.024
Computer (Oke-PC)	2019	597	-	-	597
Pipowagen	2020	-	1.750	-	1.750
3 x Coolermaster Oké-PC	2020	-	2.320	-	2.320
Beldock container	2020	-	1.000	-	1.000
		<u>40.298</u>	<u>5.070</u>	<u>-</u>	<u>45.368</u>

Afschrijvingen				Boekwaarde			
In % per jaar	mnd.	t/m 31-12-2019	2020	Terugb. wegens desinv.	t/m 31-12-2020	per 31-12-2019	per 31-12-2020
%		€	€	€	€	€	€
0%	12	-	-	-	-	257.970	257.970
4%	12	90.594	14.270	-	104.864	266.156	251.886
4%	12	24.976	2.688	-	27.664	42.225	39.537
4%	12	194.124	45.988	-	240.112	957.474	917.100
4%	7	-	19	-	19	-	793
4%	6	-	180	-	180	-	8.812
4%	0	-	-	-	-	-	1.154
4%	0	-	-	-	-	-	8.351
		<u>309.694</u>	<u>63.145</u>	<u>-</u>	<u>372.839</u>	<u>1.523.825</u>	<u>1.485.603</u>
12,5%		804	-	-	804	-	-
10%	12	504	63	-	567	126	63
10%	12	1.400	175	-	1.575	350	175
10%	12	800	100	-	900	200	100
12,5%	12	1.392	197	-	1.589	197	-
10%	12	420	70	-	490	279	209
10%	12	624	125	-	749	621	497
20%		553	-	-	553	-	-
20%		299	-	-	299	-	-
10%	12	1.125	225	-	1.350	1.125	900
10%	12	1.560	312	-	1.872	1.560	1.248
20%		740	-	-	740	-	-
33,3%	12	453	-	-	453	-	-
20%	12	640	160	-	799	159	-
20%	12	240	60	-	300	60	-
20%	12	120	30	-	151	31	-
10%	12	1.145	286	-	1.431	1.718	1.432
20%	12	460	115	-	576	116	-
20%	12	229	125	-	354	395	270
20%	12	504	550	-	1.054	2.246	1.696
20%	12	97	167	-	264	737	570
20%	12	1.720	2.580	-	4.300	11.178	8.598
20%	12	50	150	-	200	700	550
20%	12	67	405	-	472	1.957	1.552
20%	12	-	131	-	131	597	466
20%	3	-	88	-	88	-	1.662
20%	5	-	193	-	193	-	2.127
4%	0	-	-	-	-	-	1.000
		<u>15.946</u>	<u>6.306</u>	<u>-</u>	<u>22.252</u>	<u>24.352</u>	<u>23.115</u>

Aanschafwaarde

	Jaar van aanschaf	per 31-12-2019	Invest. 2020	Desinv. 2020	per 31-12-2020
		€	€	€	€
<u>Machines en installaties</u>					
Shibaura grasmaaier	2014	6.755	-	-	6.755
Hout CV kachel	2012	2.606	-	-	2.606
Bosmaaier, draainboor	2012	539	-	-	539
Sloophamer	2012	630	-	-	630
Metabo afkortzaag	2012	559	-	-	559
Viking grasmaaier	2015	689	-	-	689
Agria 400 met bezem, sneeuwschuiver....	2016	2.475	-	-	2.475
Schuurmachine	2016	432	-	-	432
Compressor	2017	474	-	-	474
Piromax PTK 100kW, Hout CV kachel	2017	8.350	-	-	8.350
Kloofmachine	2017	3.798	-	-	3.798
Ford Tractor	2018	2.950	-	-	2.950
		-			-
		<u>30.257</u>	<u>-</u>	<u>-</u>	<u>30.257</u>
<u>Vervoermiddelen</u>					
Ford transit	2017	13.250	-	-	13.250
		-			-
		<u>13.250</u>	<u>-</u>	<u>-</u>	<u>13.250</u>
<u>Camping</u>					
Wasmachine	2012	854	-	-	854
Grondbewerking campingterrein	2012	952	-	-	952
Sannitair unit	2014	9.031	-	-	9.031
		-			-
		<u>10.837</u>	<u>-</u>	<u>-</u>	<u>10.837</u>
Totaal materiële vaste activa		<u>1.928.161</u>	<u>29.993</u>	<u>-</u>	<u>1.958.154</u>

Afschrijvingen				Boekwaarde			
In % per jaar	per mnd.	t/m 31-12-2019	2020	Terugb. wegens desinv.	t/m 31-12-2020	per 31-12-2019	per 31-12-2020
%		€	€	€	€	€	€
20%	0	6.755	-	-	6.755	-	-
6,7%	0	2.606	-	-	2.606	-	-
12,5%	0	539	-	-	539	-	-
12,5%	0	630	-	-	630	-	-
12,5%	0	559	-	-	559	-	-
12,5%	12	432	86	-	518	257	171
20%	12	1.980	495	-	2.475	495	-
20%	12	345	87	-	432	87	-
13%	12	237	59	-	296	238	178
10%	12	2.505	835	-	3.340	5.845	5.010
10%	12	1.140	380	-	1.519	2.658	2.279
20%	12	639	590	-	1.229	2.311	1.721
		-	-	-	-	-	-
		<u>18.366</u>	<u>2.533</u>	<u>-</u>	<u>20.899</u>	<u>11.891</u>	<u>9.359</u>
25%	12	9.277	3.313	-	12.590	3.973	661
		<u>9.277</u>	<u>3.313</u>	<u>-</u>	<u>12.590</u>	<u>3.973</u>	<u>661</u>
10%	12	682	85	-	767	172	87
10%	12	760	95	-	855	192	97
20%	0	9.031	-	-	9.031	-	-
		<u>10.473</u>	<u>181</u>	<u>-</u>	<u>10.654</u>	<u>364</u>	<u>183</u>
		<u>363.756</u>	<u>75.477</u>	<u>-</u>	<u>439.232</u>	<u>1.564.405</u>	<u>1.518.921</u>